

06/Outubro/2021



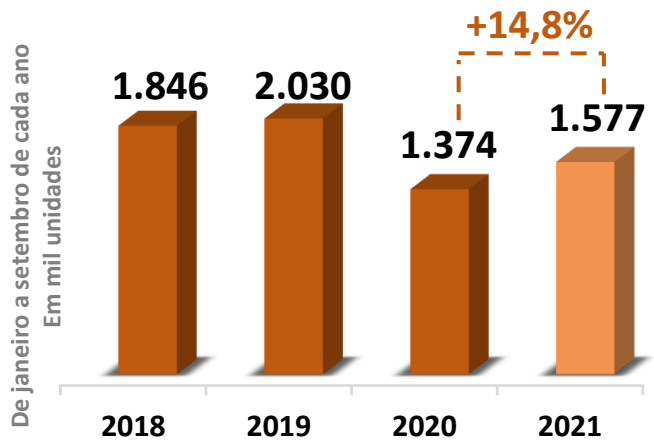
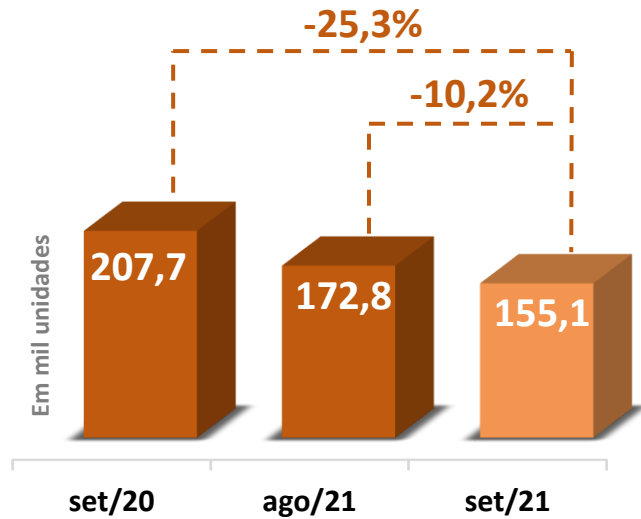
# COLETIVA DE IMPRENSA

## Desempenho da Indústria Automobilística Brasileira

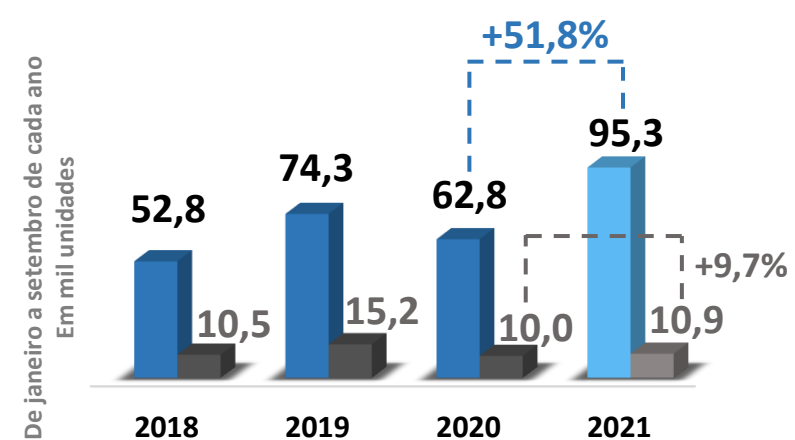
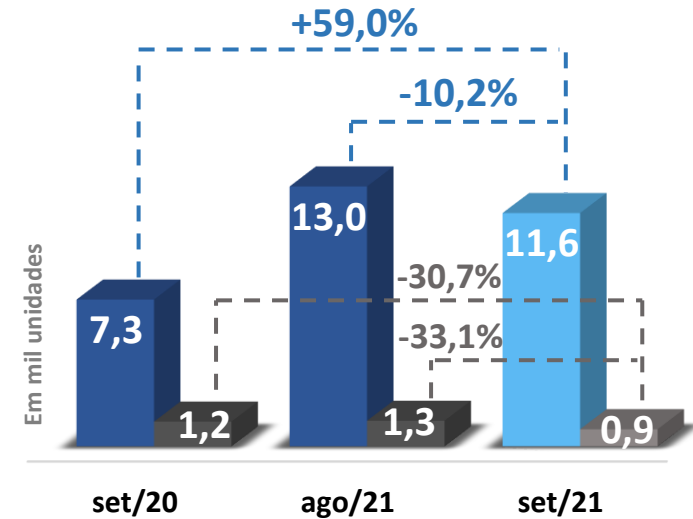
### Setembro 2021



## Autoveículos

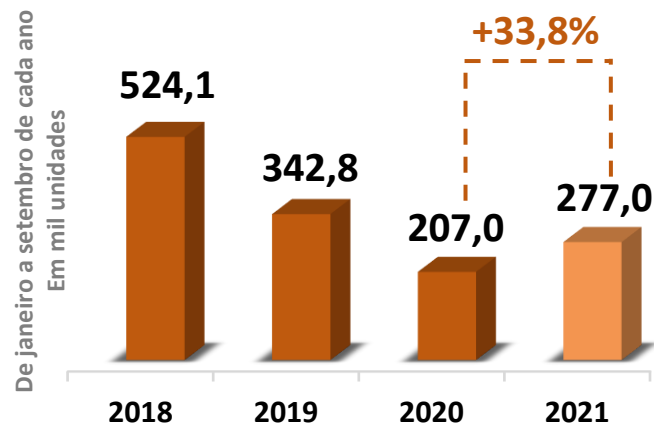
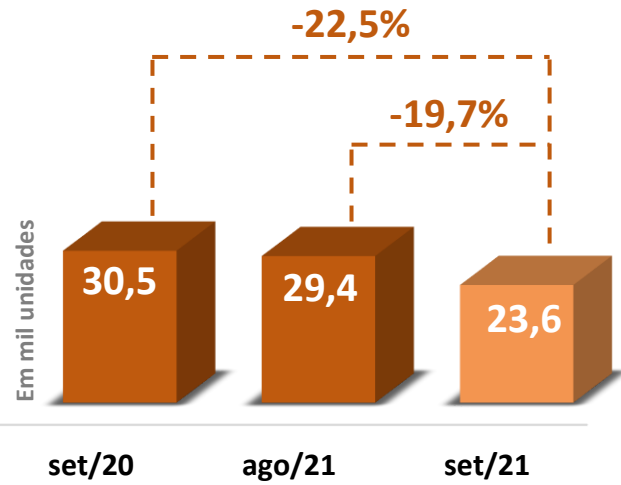


## Caminhões e Ônibus

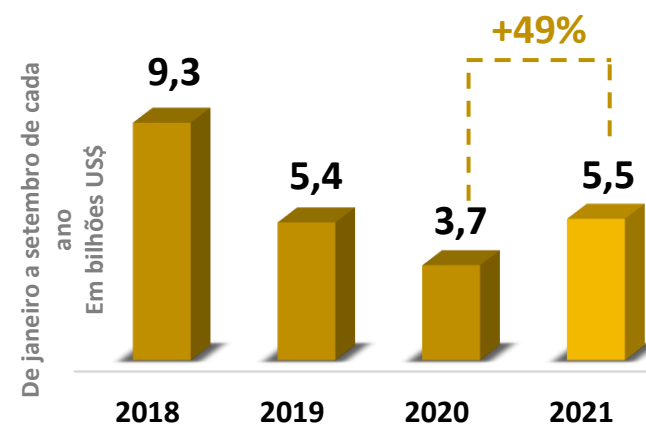
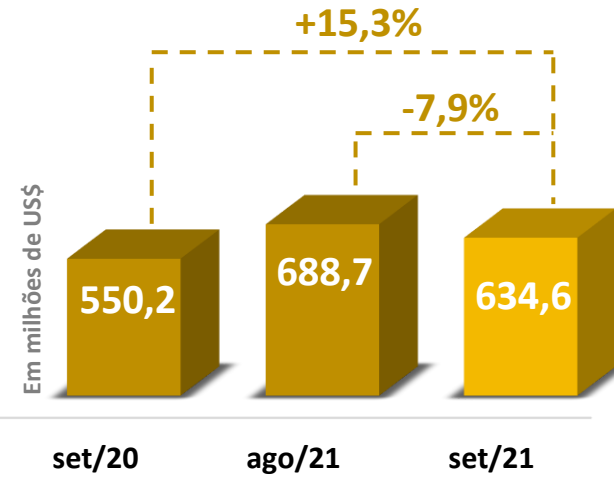




## Autoveículos

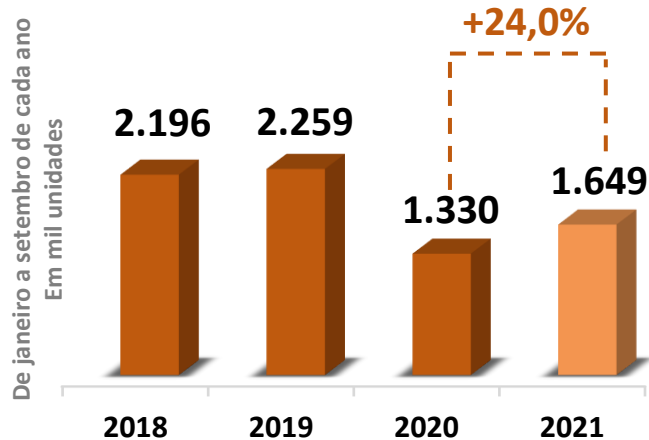
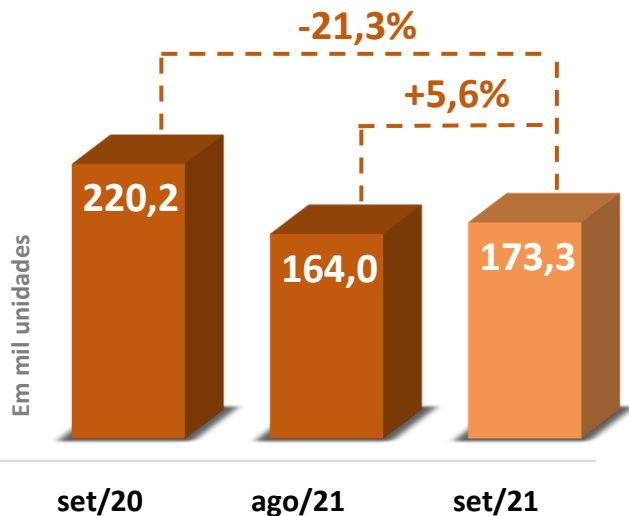


## Exportações em valor Autoveículos

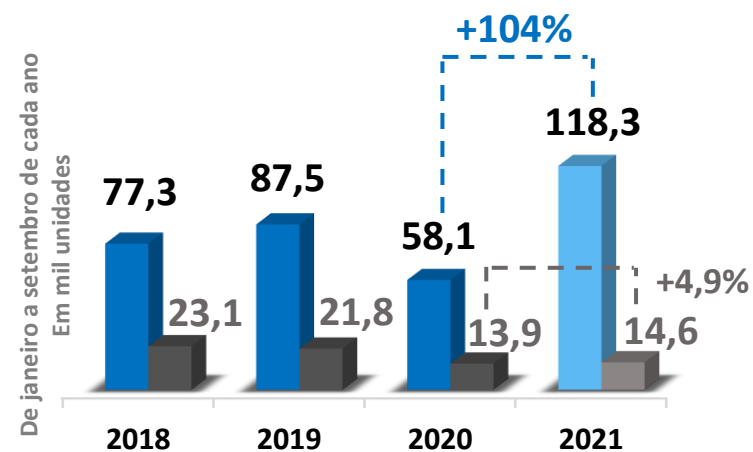
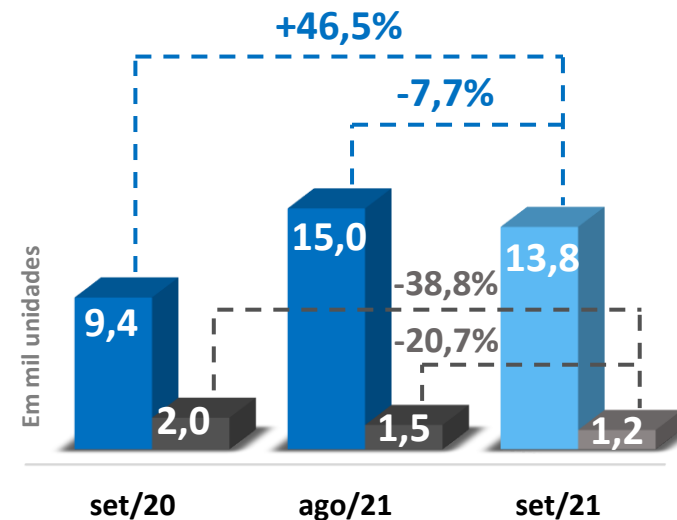




## Autoveículos

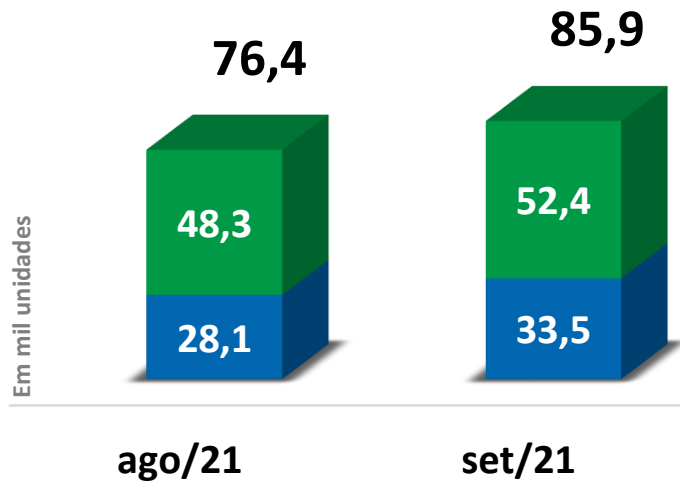


## Caminhões e Ônibus



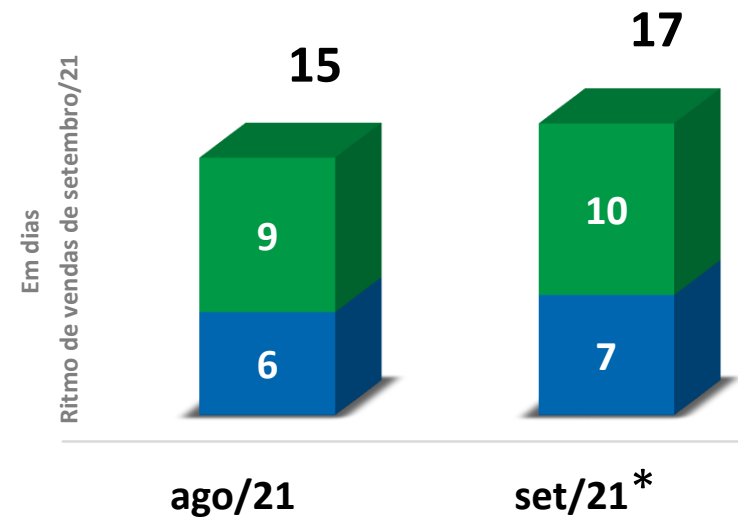
# Estoque de Autoveículos

## Quantidade

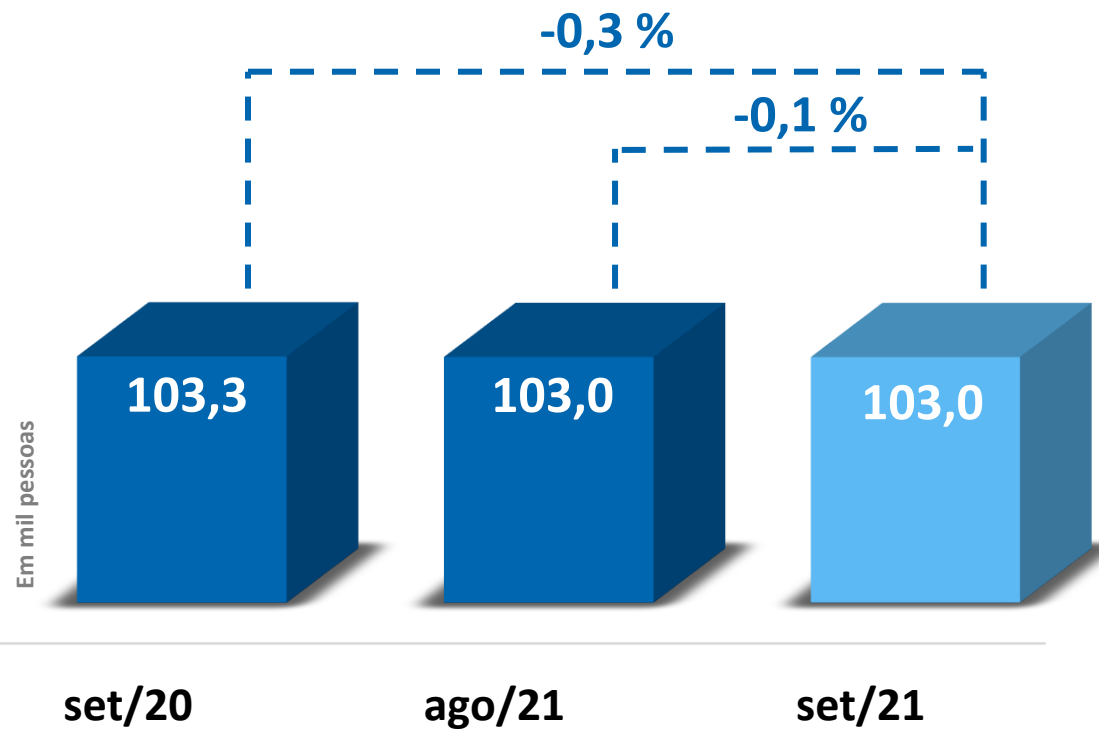


- Nas concessionárias
- Nas fábricas (mercado interno)

## Dias de estoque

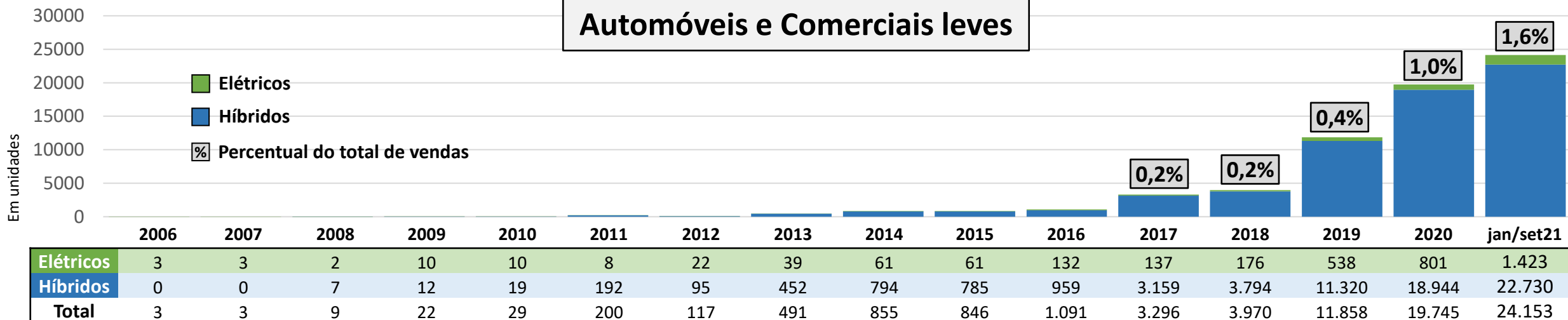


# Emprego Autoveículos - Funcionários diretos

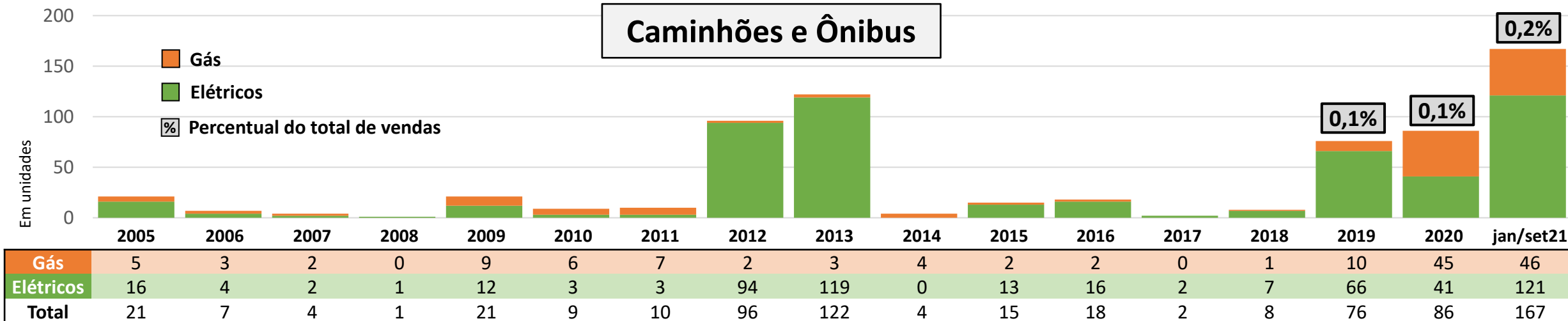


# Licenciamento de autoveículos - **Novas tecnologias de propulsão**

## Automóveis e Comerciais leves



## Caminhões e Ônibus



**E 2021 ?**



# Mundo: Projeções de produção de veículos leves

Produção (milhões de unidades)		Projeção IHS Markit (milhões de unidades)					
2019	2020		2021	2022	2023	2024	2025
<b>89</b>	<b>75</b>	Ago/21	80,8	91,1	93,1	94,3	96,6
		Set/21	75,8	82,6	92,0	97,3	98,9
		Diferença	<b>-5,0</b>	<b>-8,5</b>	<b>-1,1</b>	<b>+3,0</b>	<b>+2,3</b>

## Impacto semicondutores (ago/21)

Perda de produção em 2021 estimada e projetada:

1T: 1,4 milhões

2T: 2,6 milhões

3T: 2 a 6 milhões

4T: 1 a 2 milhões

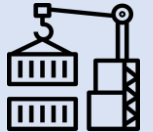
**TOTAL: entre 7 e 9 milhões**

# BRASIL: Desafios de produção

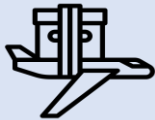
## LOGÍSTICOS



**ATRASOS DE  
FRETES**

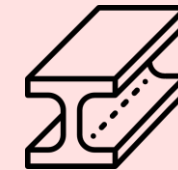
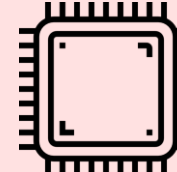
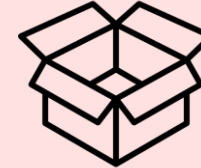


**FALTA DE  
CONTÊINERES**



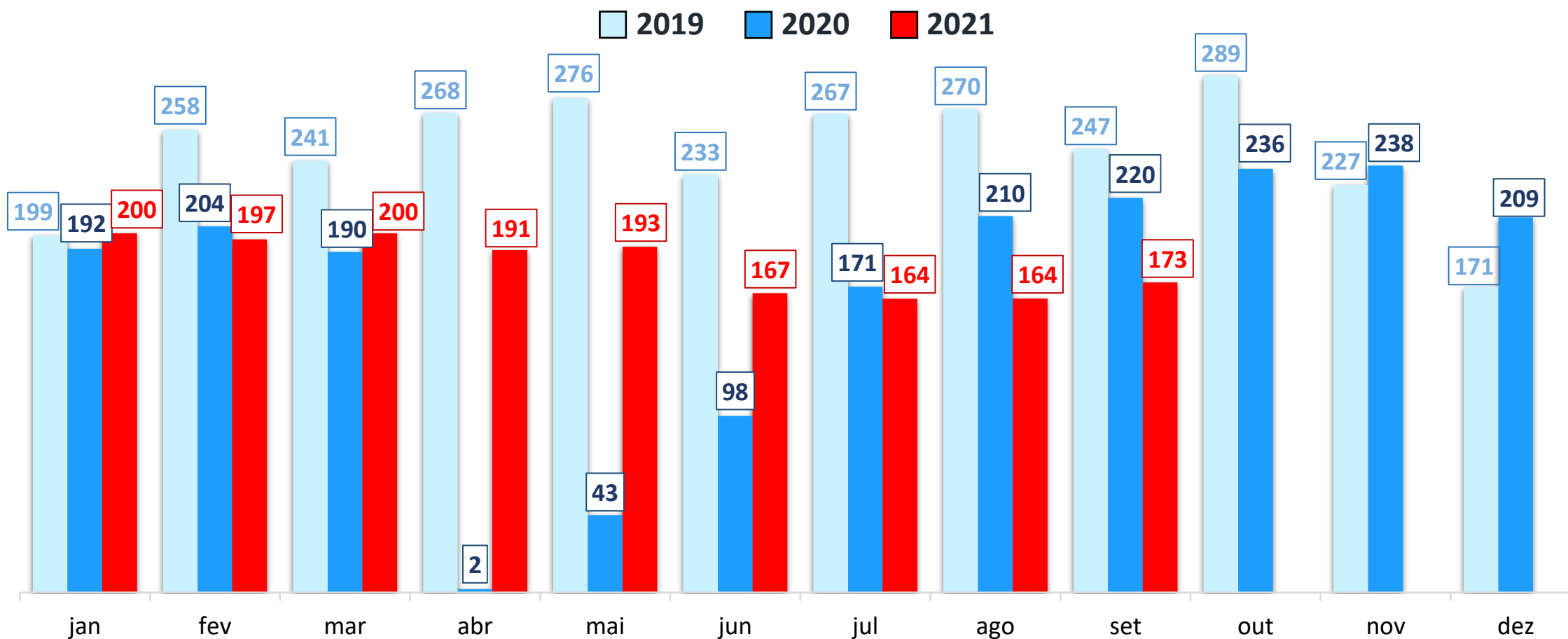
**VOOS  
CANCELADOS**

## FALTA DE INSUMOS AUMENTO CUSTOS

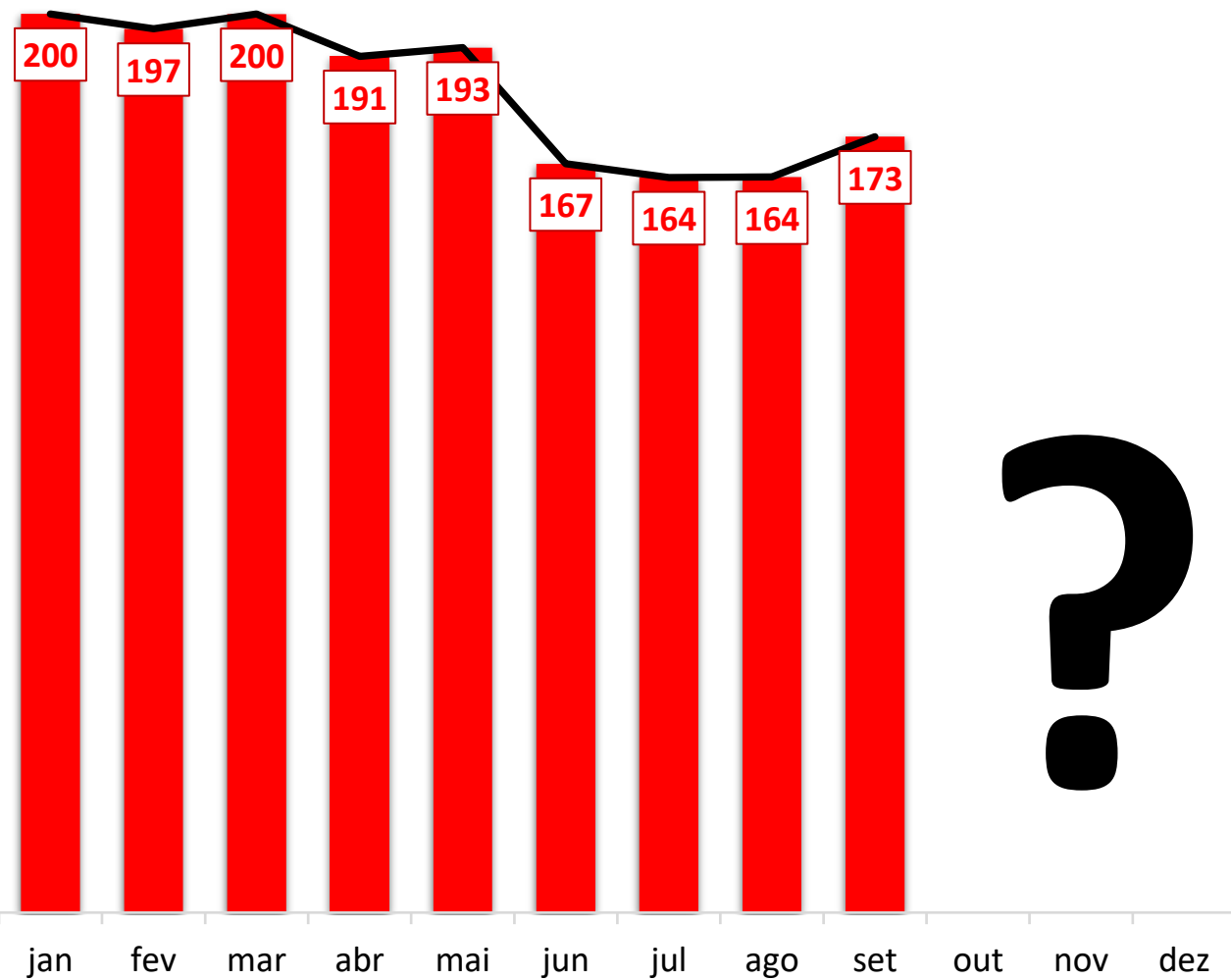


# Autoveículos - Comparativo mensal 2019, 2020 e 2021 (mil unidades)

## Produção

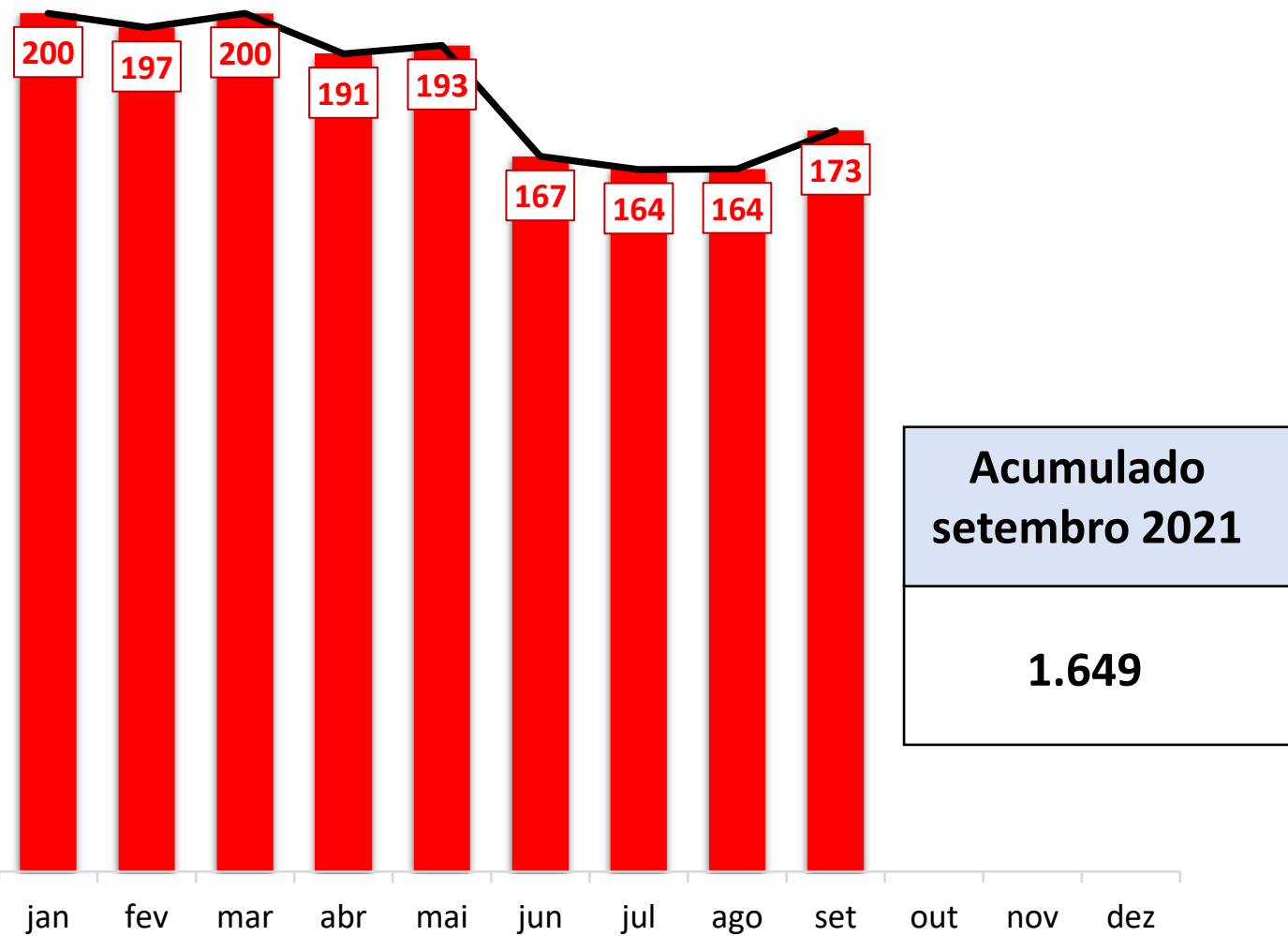


# Autoveículos - Cenários de Produção 2021 (mil unidades)

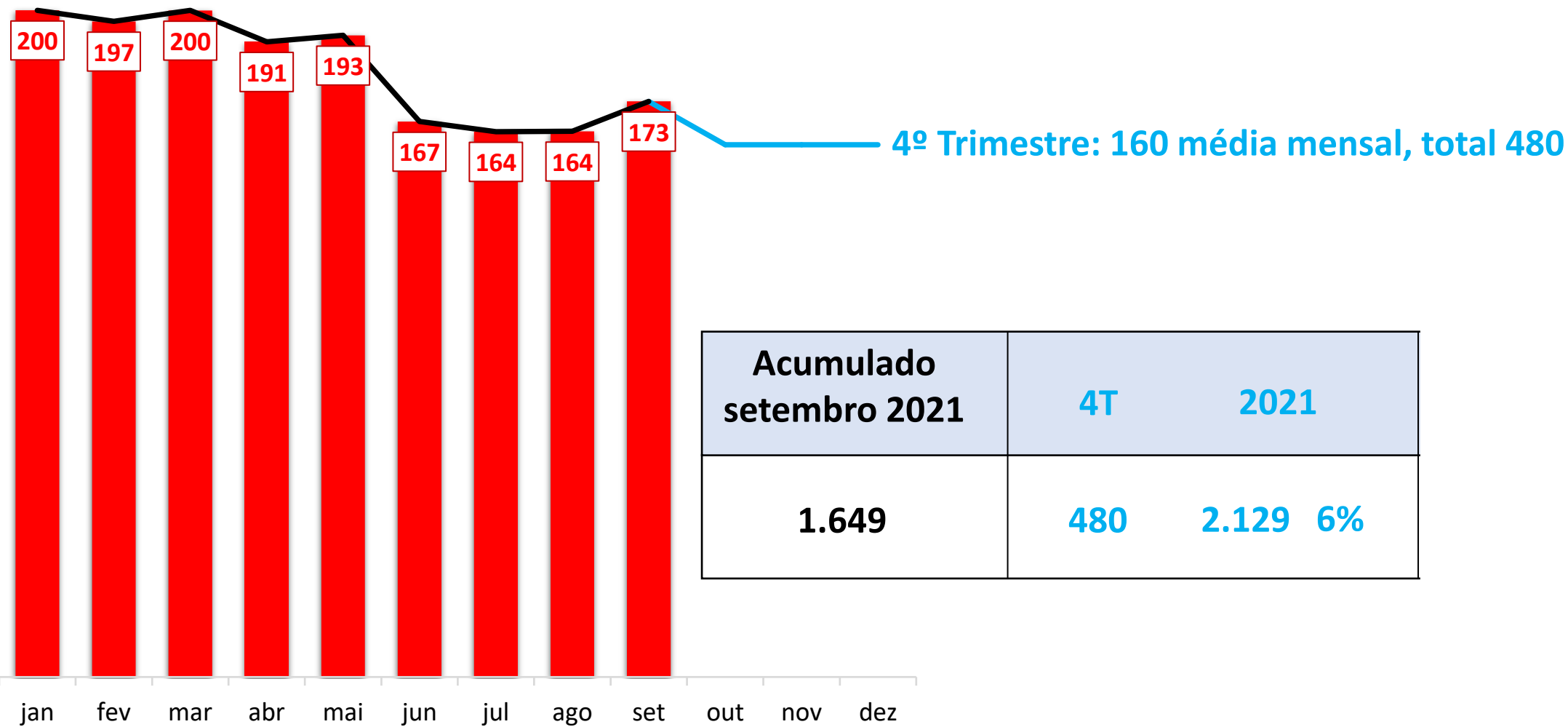


?

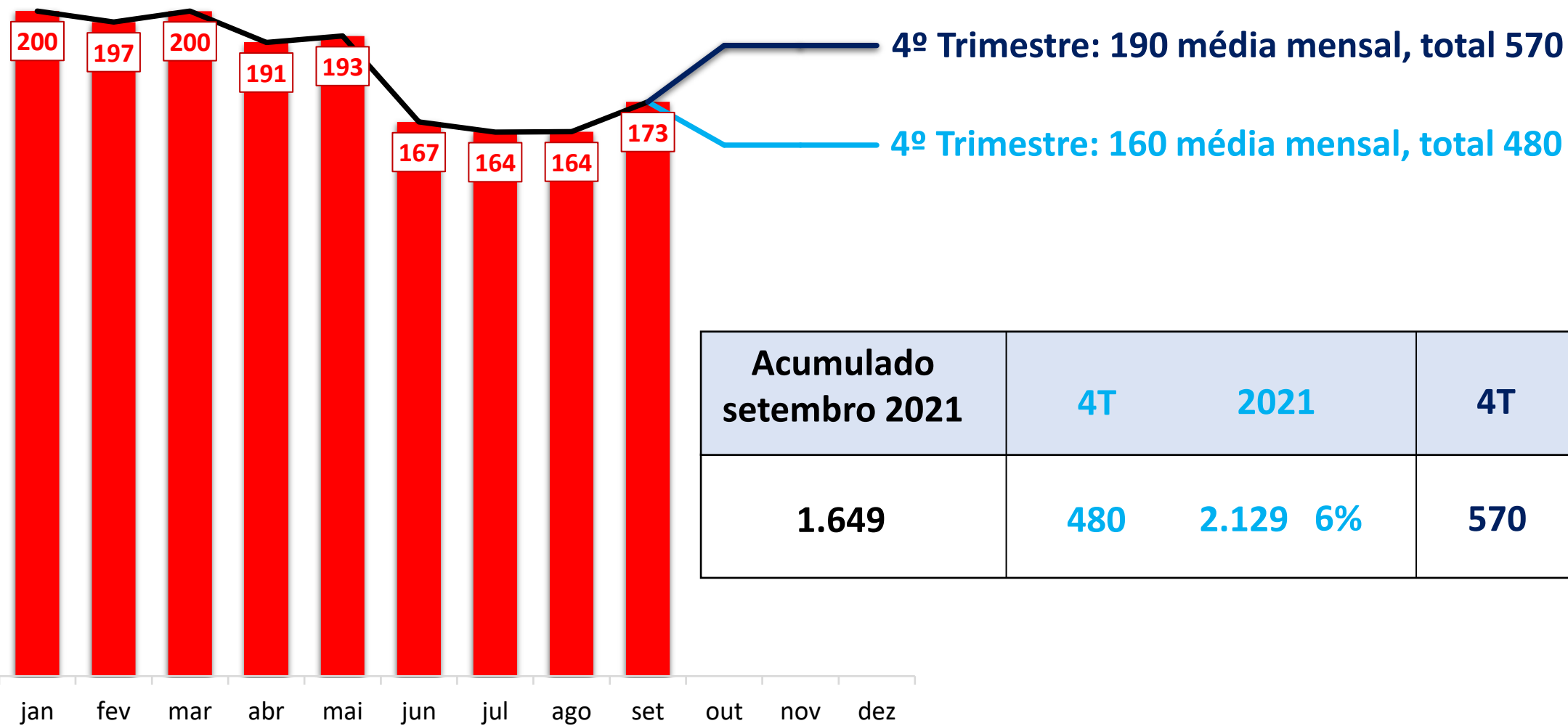
# Autoveículos - Cenários de Produção 2021 (mil unidades)



# Autoveículos - Cenários de Produção 2021 (mil unidades)



# Autoveículos - Cenários de Produção 2021 (mil unidades)



Acumulado setembro 2021	4T	2021	4T	2021
1.649	480	2.129 6%	570	2.219 10%

# Projeções 2021

Autoveículos: Automóveis, Com. leves, Caminhões e Ônibus		Realizado 2020	Projeção 2021 (posição anterior: julho)	
		mil unidades	mil unidades	Δ %
Produção	<b>TOTAL</b>	<b>2.014</b>	<b>2.459</b>	<b>22</b>
	Veículos leves	1.905	2.304	21
	Veículos pesados	109	156	42

2021 (produção mensal média no 4T de 160 mil)		2021 (produção mensal média no 4T de 190 mil)	
mil unidades	Δ %	mil unidades	Δ %
<b>2.129</b>	<b>6</b>	<b>2.219</b>	<b>10</b>
1.956	3	2.044	7
173	58	175	60



# Projeções 2021

Autoveículos: Automóveis, Com. leves, Caminhões e Ônibus		Realizado 2020	Projeção 2021 (posição anterior: julho)	
		mil unidades	mil unidades	Δ %
Exportações	<b>TOTAL</b>	<b>324</b>	<b>389</b>	<b>20</b>
	Veículos leves	307	365	19
	Veículos pesados	17,4	24,0	38
Produção	<b>TOTAL</b>	<b>2.014</b>	<b>2.459</b>	<b>22</b>
	Veículos leves	1.905	2.304	21
	Veículos pesados	109	156	42

2021 (produção mensal média no 4T de 160 mil)		2021 (produção mensal média no 4T de 190 mil)	
mil unidades	Δ %	mil unidades	Δ %
<b>356</b>	<b>10</b>	<b>377</b>	<b>16</b>
331	8	351	14
25,2	45	26,1	50
<b>2.129</b>	<b>6</b>	<b>2.219</b>	<b>10</b>
1.956	3	2.044	7
173	58	175	60

# Projeções 2021

Autoveículos: Automóveis, Com. leves, Caminhões e Ônibus		Realizado 2020	Projeção 2021 (posição anterior: julho)	
		mil unidades	mil unidades	Δ %
Licenciamento	<b>TOTAL</b>	<b>2.058</b>	<b>2.320</b>	<b>13</b>
	Veículos leves	1.955	2.182	12
	Veículos pesados	104	138	33
Exportações	<b>TOTAL</b>	<b>324</b>	<b>389</b>	<b>20</b>
	Veículos leves	307	365	19
	Veículos pesados	17,4	24,0	38
Produção	<b>TOTAL</b>	<b>2.014</b>	<b>2.459</b>	<b>22</b>
	Veículos leves	1.905	2.304	21
	Veículos pesados	109	156	42

2021 (produção mensal média no 4T de 160 mil)		2021 (produção mensal média no 4T de 190 mil)	
mil unidades	Δ %	mil unidades	Δ %
<b>2.038</b>	<b>-1</b>	<b>2.118</b>	<b>3</b>
1.906	<b>-2</b>	1.980	<b>1</b>
132	<b>27</b>	138	<b>33</b>
<b>356</b>	<b>10</b>	<b>377</b>	<b>16</b>
331	8	351	14
25,2	45	26,1	50
<b>2.129</b>	<b>6</b>	<b>2.219</b>	<b>10</b>
1.956	3	2.044	7
173	58	175	60

# Projeções 2021

Autoveículos: Automóveis, Com. leves, Caminhões e Ônibus		Realizado 2020 mil unidades	2021 (produção mensal média no 4T de 160 mil)		2021 (produção mensal média no 4T de 190 mil)	
			mil unidades	Δ %	mil unidades	Δ %
Licenciamento	<b>TOTAL</b>	<b>2.058</b>	<b>2.038</b>	<b>-1</b>	<b>2.118</b>	<b>3</b>
	Veículos leves	1.955	1.906	<b>-2</b>	1.980	<b>1</b>
	Veículos pesados	104	132	<b>27</b>	138	<b>33</b>
Exportações	<b>TOTAL</b>	<b>324</b>	<b>356</b>	<b>10</b>	<b>377</b>	<b>16</b>
	Veículos leves	307	331	<b>8</b>	351	<b>14</b>
	Veículos pesados	17,4	25,2	<b>45</b>	26,1	<b>50</b>
Produção	<b>TOTAL</b>	<b>2.014</b>	<b>2.129</b>	<b>6</b>	<b>2.219</b>	<b>10</b>
	Veículos leves	1.905	1.956	<b>3</b>	2.044	<b>7</b>
	Veículos pesados	109	173	<b>58</b>	175	<b>60</b>